



**ESTADOS FINANCIEROS COMPARATIVOS
DIAGNOSTICO OCULAR DEL COUNTRY S.A.S
NIT: 830.079.022 - 3**

AÑOS TERMINADOS EL 31 DICIEMBRE DE 2024 Y 2023

DIAGNOSTICO OCULAR DEL COUNTRY SAS. NIT. 830.079.022-3 ESTADO DE SITUACION FINANCIERA COMPARATIVO					
ACTIVOS	NOTAS	DICIEMBRE 31 DE 2023	DICIEMBRE 31 DE 2024	ANALISIS HORIZONTAL 2023 - 2024	
				VARIACION ABSOLUTA	VARIACION RELATIVA
Efectivo y equivalentes al efectivo	3	11.134.087	86.980.173	75.846.086	681%
Cuentas comerciales por cobrar y otras cuentas por cobrar - corrientes	4	238.631.081	309.251.611	70.620.530	30%
Impuestos Corrientes	5	67.832.276	86.459.836	18.627.560	27%
Otras inversiones	3	115.011	259.192	144.181	125%
TOTAL ACTIVOS CORRIENTES		317.712.456	482.950.813	165.238.357	52%
Propiedades, planta y equipo	6	1.990.246.441	2.199.819.915	209.573.474	11%
Depreciación Acumulada	6	-1.043.514.562	-1.105.294.683	-61.780.121	6%
Activos intangibles	7	2.027.760	2.027.760	-	0%
Inventarios no corrientes	6	11.223.539	31.729.123	20.505.584	183%
TOTAL ACTIVOS NO CORRIENTES		959.983.178	1.128.282.116	168.298.937	18%
TOTAL ACTIVOS		1.277.695.634	1.611.232.928	-333.537.294	-21%
PASIVOS					
Obligaciones Financieras	8	-	-	-	0%
Cuentas por pagar comerciales y otras cuentas por pagar - corrientes	9	41.937.871	6.671.541	-35.266.330	-84%
Pasivos por impuestos corrientes	9	32.722.718	97.578.586	64.855.867	198%
Otros pasivos	9	19.415.032	2.946.035	-16.468.997	-85%
Obligaciones Laborales	9	29.434.737	40.005.688	10.570.951	36%
TOTAL PASIVOS CORRIENTES		123.510.358	147.201.850	23.691.492	19%
Otros pasivos no financieros no corrientes	9	441.384.728	-	441.384.728	0%
Deuda equios medicos Pentacam/IPL	9	-	612.906.951	612.906.951	100%
TOTAL PASIVOS NO CORRIENTES		441.384.728	612.906.951	171.522.223	100%
TOTAL PASIVOS		564.895.087	760.108.801	195.213.714	35%
PATRIMONIO					
Capital Emitido	10	40.000.000	40.000.000	-	0%
Superavit de Capital	10	55.213.141	55.213.141	-	0%
Reserva Legal-Reserva obligatoria	10	572.462.998	572.462.998	-	0%
Resultados del Ejercicio	10	18.263.714	138.323.580	120.059.866	657%
Utilidades Acumuladas	10	26.860.695	45.124.407	18.263.713	68%
TOTAL PATRIMONIO		712.800.548	851.124.127	138.323.579	19%
TOTAL PASIVO + PATRIMONIO		1.277.695.634	1.611.232.928	333.537.294	26%



Hector Fernando Gomez G.
Representante Legal (s)



Lilian Rocio Vera Ramirez
Contador Publico
T.P. 84,442-T

ESTADOS FINANCIEROS COMPARATIVOS
DIAGNOSTICO OCULAR DEL COUNTRY S.A.S
NIT: 830.079.022 - 3

AÑOS TERMINADOS EL 31 DICIEMBRE DE 2024 Y 2023



DIAGNOSTICO OCULAR DEL COUNTRY SAS.
 NIT:830,079,022-3
 ESTADO DE RESULTADOS COMPARATIVO

	NOTAS	DICIEMBRE 31 DE 2023	DICIEMBRE 31 DE 2024	ANALISIS HORIZONTAL 2023 - 2024	
				VARIACION ABSOLUTA	VARIACION RELATIVA
Ingresos por Actividades Ordinarias	11	753.178.565	1.356.526.785	603.348.220	80%
TOTAL INGRESOS POR ACTIVIDADES ORDINARIAS		753.178.565	1.356.526.785	603.348.220	80%
Costo de ventas	12	81.965.408	314.252.281	232.286.873	283%
COSTO DE VENTAS		81.965.408	314.252.281	232.286.873	283%
UTILIDAD BRUTA		671.213.157	1.042.274.504	371.061.347	55%
GASTOS OPERACIONALES		623.487.960	823.284.685	199.796.726	32%
De Administracion	13	432.035.862	675.735.861	243.700.000	56%
De ventas	14	191.452.098	147.548.824	-43.903.274	-23%
UTILIDAD/PERDIDA OPERACIONAL		47.725.198	218.989.819	171.264.621	359%
Ingresos por intereses	15	375.500	175.949	-199.551	-53%
Ingresos no operacionales-Arrendamientos	15	4.956.500	17.956.482	12.999.982	0%
Gastos no operacionales	15	9.118.184	16.716.673	7.598.488	83%
UTILIDAD/PERDIDA ANTES DE IMPUESTOS		43.939.013	220.405.577	176.466.563	402%
Impuesto sobre la Renta	16	25.675.299	82.081.996	56.406.697	220%
UTILIDAD/PERDIDA DEL EJECICIO		18.263.714	138.323.580	120.059.866	657%

Hector Fernando Gomez G.
 Representante Legal (s)

Lilian Rocio Vera Ramirez
 Contador Publico
 T.P.84,442-T

NOTA 1 – INFORMACION GENERAL

Las Notas a los estados financieros son parte integral de los mismos

**ESTADOS FINANCIEROS COMPARATIVOS
DIAGNOSTICO OCULAR DEL COUNTRY S.A.S
NIT: 830.079.022 - 3**

AÑOS TERMINADOS EL 31 DICIEMBRE DE 2024 Y 2023

De la empresa: **DIAGNOSTICO OCULAR DEL COUNTRY S.A.S**, con NIT 830.079.022-3 es una entidad comercial, con capital 100% privado, constituida el 10 de diciembre de 2000 mediante Escritura Pública 2275 de la Notaria 32 del Círculo de Bogotá D. C., e inscrita el 16 de noviembre 2000, con domicilio principal en la ciudad de Bogotá D. C. y con una duración indefinida. Su objeto social es la prestación de servicios médicos especialmente oftalmológicos de diagnóstico, cirugía y farmacología.

Domicilio principal: Carrera 16 No. 82 – 95 Consultorio 702; Bogotá, D.C., Colombia

De los estados financieros presentados:

- Estados Financieros pertenecientes a la entidad individual.
- Fecha de cierre del período sobre el que se informa: 31 de diciembre de 2024
- Período cubierto por los estados financieros: 2024
- Moneda de presentación: Pesos Colombianos
- Grado de redondeo: Dos cifras decimales

NOTA 2 - PRINCIPALES PRACTICAS Y NORMAS CONTABLES

Los estados financieros con corte al 31 de diciembre de 2024 se presentan en pesos colombianos, su moneda funcional, y se presentan de acuerdo con las normas internacionales de información financiera para Pequeñas y Medianas Entidades (PYMES) tal como han sido emitidas por el Internacional Accounting Standards Board (IASB), de acuerdo con la Ley 1314 de 2009 y el decreto 3022 de 2013. En este sentido, los Estados Financieros muestran la imagen fiel del patrimonio y de la situación financiera al 31 de diciembre de 2024. La preparación de los estados financieros de acuerdo con NIIF, cuya responsabilidad es de los administradores de **DIAGNOSTICO OCULAR DEL COUNTRY S.A.S**, y se requiere efectuar ciertas estimaciones contables y que los administradores realicen juicios al aplicar las normas contables. Las áreas con mayor grado de complejidad y que requieren mayores juicios, o aquellas en las que las asunciones o estimaciones resultan significativas sobre estimaciones y juicios contables.

Efectivo y equivalentes de efectivo

El efectivo y equivalentes de efectivo son reconocidos en el balance a su costo y corresponden al efectivo en caja y bancos, y las inversiones de alta liquidez con vencimiento inferior a tres meses.

Inversiones

Las inversiones en instrumentos financieros se clasifican de acuerdo con el propósito para el cual fueron adquiridas en las siguientes categorías: activos financieros al valor justo mediante utilidad o pérdida, préstamos y cuentas por cobrar, inversiones mantenidas hasta su vencimiento e inversiones disponibles para la venta. La Entidad puede presentar inversiones en las cuales exista la intención de mantenerlas sobre un

**ESTADOS FINANCIEROS COMPARATIVOS
DIAGNOSTICO OCULAR DEL COUNTRY S.A.S
NIT: 830.079.022 - 3**

AÑOS TERMINADOS EL 31 DICIEMBRE DE 2024 Y 2023

plazo indefinido pero que pueden ser realizadas conforme a los cambios de valores o requerimientos de liquidez y las reconocerá como inversiones disponibles para la venta.

La gerencia determina la clasificación de sus inversiones en el momento de su reconocimiento inicial y revalúa esta designación en cada fecha de reporte.

Cuentas por cobrar

Los saldos de las cuentas por cobrar se registran a su valor nominal, el cual es similar a su valor presente, neto de la provisión efectuada para el deterioro de su valor. El saldo de la provisión para el deterioro del valor de las cuentas por cobrar es establecido por la Gerencia cuando se considera que existe evidencia objetiva para no recaudar los montos de acuerdo con los términos originales de las cuentas por cobrar. El monto de la provisión es la diferencia entre el valor registrado y el valor recuperable, siendo este último el valor presente de los flujos esperados de efectivo, descontados a la tasa de interés del mercado para negociaciones similares. Las cuentas incobrables se castigan cuando se identifican como tales.

Propiedades, planta y equipo

Equipo de oficina, equipo de Cómputo y Comunicaciones y Equipo Médico y Científico y demás activos se registran al costo de adquisición e identificando sus partes significativas. El costo histórico de las propiedades, planta y equipo comprende su precio de compra, incluyendo aranceles e impuestos de compra no reembolsables y cualquier costo directamente atribuible para ubicar y dejar al activo en condiciones de uso.

La depreciación de los otros activos se calcula con base en el método de línea recta para distribuir su costo a sus valores residuales sobre sus vidas útiles remanentes estimadas, así:

- Maquinaria y equipo, y equipo médico-científico 10-50 años
- Flota y equipo de transporte 5-10 años
- Equipo de oficina 5-10 años
- Equipos de cómputo y comunicaciones 3-10 años
- Construcciones y edificaciones 45 años

Deterioro del valor de los activos

En el caso de ocurrencia de eventos o cambios económicos que indique que el valor en libros de los activos de vida útil prolongada se ha deteriorado, la Entidad estima su valor recuperable y si es necesario reconoce una pérdida por deterioro con cargo a los resultados del ejercicio. Esta pérdida es el monto en el que el valor en libros del activo es reducido a su valor recuperable.

El valor recuperable de los activos corresponde al mayor valor entre el monto neto que se obtendría de su venta y su valor de uso. El valor de venta neto corresponde al monto que se obtendría de la venta del activo en una transacción cerrada entre partes no

**ESTADOS FINANCIEROS COMPARATIVOS
DIAGNOSTICO OCULAR DEL COUNTRY S.A.S
NIT: 830.079.022 - 3**

AÑOS TERMINADOS EL 31 DICIEMBRE DE 2024 Y 2023

relacionadas, siendo el precio el de referencia en un mercado activo o el de transacciones similares recientes. El valor en uso corresponde al valor presente de los flujos futuros estimados que se obtendría del uso continuo del activo y su disposición final al término de su vida útil.

Contratos onerosos

Si la Entidad tiene un contrato oneroso, las obligaciones presentes que se deriven del mismo deben ser reconocidas y medidas como una provisión. Un contrato oneroso es aquél en el que los costos inevitables de cumplir con las obligaciones comprometidas son mayores que los beneficios que se espera recibir del mismo.

Cuentas por pagar comerciales

Las cuentas por pagar comerciales son obligaciones de pago por bienes o servicios adquiridos de proveedores en el curso normal de los negocios. Las cuentas por pagar se clasifican como pasivos corrientes si el pago se debe realizar dentro de un año o menos, de lo contrario se presentan como pasivos no corrientes. Las cuentas por pagar se reconocen inicialmente a su valor razonable y posteriormente se miden al costo amortizado usando el método de interés de efectivo.

Otros pasivos financieros

Los otros pasivos financieros (las cuentas por pagar comerciales y otras) se miden posteriormente al costo amortizado usando el método de la tasa de interés efectiva. El método de la tasa de interés efectiva es un método de cálculo del costo amortizado de un pasivo financiero y de imputación del gasto financiero a lo largo del periodo relevante. La tasa de interés efectiva es la tasa de descuento que iguala exactamente los flujos de efectivo por cobrar o por pagar (incluyendo todos los honorarios y puntos pagados o recibidos que forman parte de la tasa de interés efectiva, los costos de transacción y otras primas o descuentos) estimados a lo largo de la vida esperada del pasivo financiero (o, cuando sea adecuado), en un periodo más corto con el importe neto en libros en el momento de reconocimiento inicial.

Beneficios a empleados

(a) Pensiones de jubilación

De acuerdo con la ley colombiana, las empresas y los empleados deben efectuar aportes a fondos de pensiones privados o públicos que son las entidades encargadas de cubrir el beneficio de la pensión cuando los empleados cumplan los requisitos de edad y tiempo de trabajo exigidos para su retiro. Bajo este sistema la Fundación no asumen ninguna obligación con sus empleados por este beneficio.

Reconocimiento de ingresos

**ESTADOS FINANCIEROS COMPARATIVOS
DIAGNOSTICO OCULAR DEL COUNTRY S.A.S
NIT: 830.079.022 - 3**

AÑOS TERMINADOS EL 31 DICIEMBRE DE 2024 Y 2023

El reconocimiento de ingresos se hace por el principio de realización; La contabilidad se lleva por el sistema de causación o acumulación, reconociendo los hechos económicos en el periodo en el cual se realizan. Y no solamente cuando sea recibido o pagado el efectivo o su equivalente.

Reconocimiento de costos y gastos

Los costos y gastos se contabilizan por el sistema de causación. Los costos por intereses se llevan al gasto en el periodo que se causan. No solamente cuando sea recibido o pagado el efectivo o su equivalente.

Provisión para impuesto de renta

La sociedad calcula y registra la provisión para el impuesto sobre la renta de acuerdo con las normas vigentes que requieren como mínimo el registro y pago del impuesto.

NOTA 3 – EFECTIVO Y EQUIVALENTES AL EFECTIVO

Los saldos del disponible corresponden al fondo fijo de caja menor, el saldo de la cuenta corriente y cartera colectiva a la vista la cual genera un interés.

La cuenta bancaria corriente no presenta ningún tipo de limitación o embargo.

NOTA 4 – DEUDORES COMERCIALES Y OTRAS CUENTAS POR COBRAR

Corresponde a la cartera por cobrar por los diferentes conceptos causados.

NOTA 6 – PROPIEDAD PLANTA Y EQUIPO

Para periodo 2023 se adquiere el consultorio 703 de la carrera 16 82 95.

La propiedad planta y equipo están valuados a su costo histórico. Y se deprecian por el método línea recta, de acuerdo a la vida útil asignada a cada elemento.

NOTA 9 – CUENTAS POR PAGAR

Corresponde aquellas compras y servicios de bienes y servicios.

NOTA 9 – OTRAS CUENTAS POR PAGAR

Corresponde a depósitos realizados de copagos de las diferentes entidades (clientes) para aplicar al momento de facturar. En este rubro se encuentra también los impuestos que se adeudan al Estado incluido la correspondiente a cada periodo. Además otras obligaciones por pagar.

NOTA 12 - INGRESOS OPERACIONALES

Las Notas a los estados financieros son parte integral de los mismos

**ESTADOS FINANCIEROS COMPARATIVOS
DIAGNOSTICO OCULAR DEL COUNTRY S.A.S
NIT: 830.079.022 - 3**

AÑOS TERMINADOS EL 31 DICIEMBRE DE 2024 Y 2023

Ingresos por el desarrollo de actividad principal.

NOTA 13 – COSTO DE SERVICIOS

Costos incurridos para el desarrollo de la actividad principal.

NOTA 14. GASTOS DE ADMINISTRACION

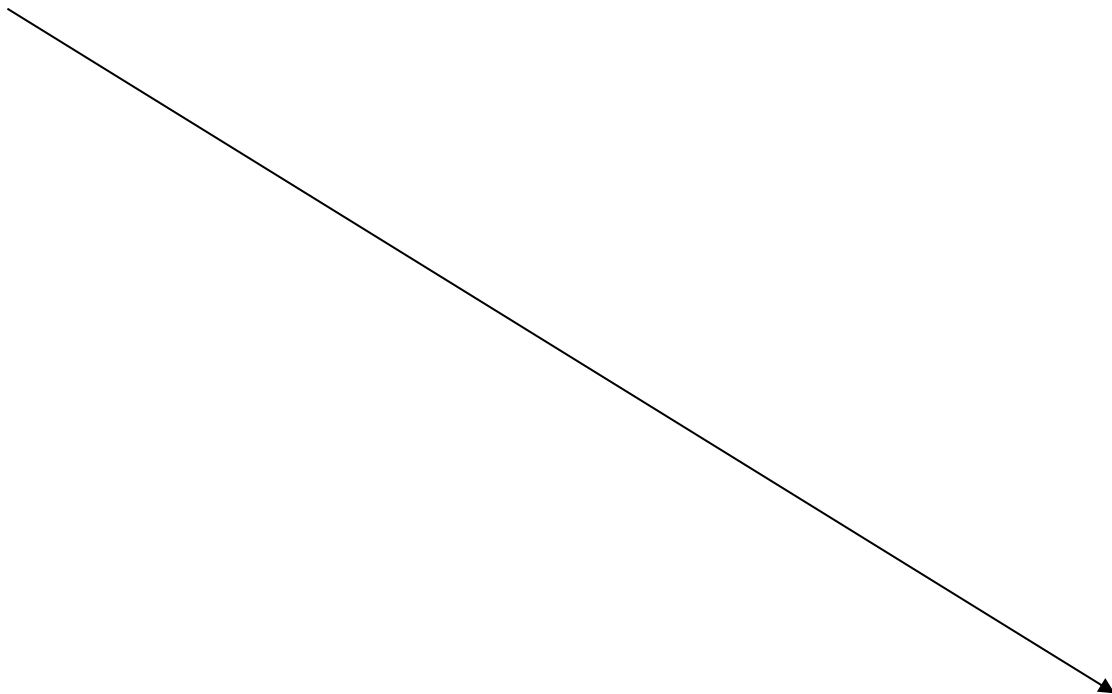
Representan los desembolsos y obligaciones causados por la entidad.

NOTA 15 - GASTOS DE VENTAS.

Representan los desembolsos y obligaciones causados por la entidad.

NOTA 17 - GASTOS NO OPERACIONALES.

Representan los desembolsos y obligaciones causados por la entidad.



**ESTADOS FINANCIEROS COMPARATIVOS
DIAGNOSTICO OCULAR DEL COUNTRY S.A.S
NIT: 830.079.022 - 3**

AÑOS TERMINADOS EL 31 DICIEMBRE DE 2024 Y 2023

NOTA 3. EFECTIVO Y EQUIVALENTES AL EFECTIVO			
Efectivo y Equivalentes de Efectivo			
El Disponible esta compuesto de la siguiente forma:			
		2.023	2024
Caja	\$	7.555.004	\$ 10.099.590
Bancos	\$	3.536.997	\$ 19.003.310
Cuentas de ahorros	\$	42.086	\$ 57.877.273
Total Efectivo	\$	11.134.087	\$ 86.980.173
Inversiones			
Fondo fiducuenta	\$	115.011	\$ 259.192
Total Inversiones	\$	115.011	\$ 259.192
Total Efectivo y Equivalente al Efectivo	\$	11.249.098	\$ 87.239.365
NOTA 4. CUENTAS COMERCIALES POR COBRAR Y OTRAS CUENTAS POR COBRAR - CORRIENTES			
Clientes	\$	71.245.598	\$ 200.936.932
Anticipos y avances	\$	12.364.000	\$ -
Cuentas por cobrar socios	\$	165.942.330	\$ 119.235.526
Provision cartera	\$	-10.920.847	\$ -10.920.847
Total Deudores Corto Plazo	\$	238.631.081	\$ 309.251.611
Total Cuentas Comerciales por Cobrar y Otras Cuentas por cobrar - Corrientes	\$	238.631.081	\$ 309.251.611
NOTA 5. ACTIVOS POR IMPUESTOS - CORRIENTES			
Anticipo de impuestos de renta y complementarios-iva	\$	29.758.000	\$ 39.363.000
Retencion en la fuente	\$	29.267.904	\$ 31.304.380
Impuesto de industria y comercio retenido	\$	724.692	\$ 671.205
Autoretencion renta	\$	8.081.681	\$ 15.121.251
Total Activos por impuestos - corrientes	\$	67.832.276	\$ 86.459.836
NOTA 6. INVENTARIOS - CORRIENTES			
El Inventario presenta la siguiente conformación:			
Productos terminados-Productos opticos	\$	11.223.539	\$ 31.729.123
Total Inventario	\$	11.223.539	\$ 31.729.123
NOTA 6. PROPIEDADES, PLANTA Y EQUIPO			
Consultorio 702 cra 16 82 95	\$	325.646.842	\$ 325.646.842
Consultorio 703 cra 16 82 95	\$	136.941.933	\$ 136.941.933
Equipo de oficina	\$	28.251.232	\$ 45.121.232
Equipo de computacion y comunicacion	\$	96.593.490	\$ 102.016.725
Equipo medico cientifico	\$	1.396.680.994	\$ 1.590.093.183
Total Activos Fijos	\$	1.990.246.441	\$ 2.199.819.915
Depreciación Acumulada			
Construcciones y edificaciones	\$	-7.905.156	\$ -17.842.848
Maquinaria, equipo y equipo medico cientifico	\$	-84.000	\$ -42.000
Equipo de oficina	\$	-21.543.726	\$ -22.214.478
Equipo de computacion y comunicacion	\$	-96.589.951	\$ -97.161.151
Equipo medico cientifico	\$	-917.391.728	\$ -968.034.205
Total Depreciación Acumulada	\$	-1.043.514.562	\$ -1.105.294.683
Total propiedad planta y Equipo	\$	946.731.879	\$ 1.094.525.232
NOTA 7. ACTIVOS INTANGIBLES			
Programas y aplicaciones informáticas	\$	2.027.760	\$ 2.027.760
Total Intangibles	\$	2.027.760	\$ 2,027.760
Total Activos Intangibles Distintos de la Plusvalia	\$	2,027.760	\$ 2,027.760
PASIVOS			
NOTA 8. OTROS PASIVOS FINANCIEROS CORRIENTES			
Bancos nacionales	\$	-	\$ -
Total Obligaciones Financieras Corto Plazo	\$	-	\$ -
NOTA 9. CUENTAS POR PAGAR COMERCIALES Y OTRAS CUENTAS POR PAGAR - CORRIENTES			
Costos y gastos por pagar	\$	41.937.871	\$ 6.671.541
Total Cuentas por pagar Corto Plazo	\$	41.937.871	\$ 6.671.541

Las Notas a los estados financieros son parte integral de los mismos


ESTADOS FINANCIEROS COMPARATIVOS
DIAGNOSTICO OCULAR DEL COUNTRY S.A.S
NIT: 830.079.022 - 3

AÑOS TERMINADOS EL 31 DICIEMBRE DE 2024 Y 2023


Impuestos gravámenes y tasas			
Retenciones en la fuente	\$	1.161.210	\$ 1.494.152
Retenciones Impuesto de industria y comercio	\$	56.387	\$ 152.437
Impuesto de renta y complementarios	\$	25.675.299	\$ 82.081.996
Impuesto sobre las ventas por pagar	\$	1.527.822	\$ 4.016.000
Impuesto de industria y comercio	\$	4.302.000	\$ 9.834.000
Total Impuestos, Gravámenes y Tasas	\$	32.722.718	\$ 97.578.586
Obligaciones Laborales			
		2023	2024
Obligaciones laborales	\$	29.434.737	\$ 40.005.688
Otros pasivos -Copagos	\$	19.415.032	\$ 2.946.035
Total Obligaciones Laborales	\$	48.849.769	\$ 42.951.723
Total Cuentas por pagar comerciales y otras cuentas por pagar - Corrientes	\$	123.510.358	\$ 147.201.850
NOTA 9. CUENTAS POR PAGAR COMERCIALES Y OTRAS CUENTAS POR PAGAR - NO CORRIENTES			
Cuentas por pagar equipo Pentacam	\$	441.384.728	441.384.728
Cuentas por pagar equipo IPL	\$	-	171.522.223
Total Proveedores	\$	441.384.728	612.906.951
Total Cuentas por pagar comerciales y otras cuentas por pagar - No Corrientes	\$	441.384.728	612.906.951
NOTA 10. PATRIMONIO			
El capital de la sociedad esta conformado así:			
Capital suscrito y pagado	\$	40.000.000	\$ 40.000.000
Superavit de capital	\$	55.213.141	\$ 55.213.141
Reservas legales y obligatorias	\$	572.462.998	\$ 572.462.998
Utilidad del ejercicio	\$	18.263.714	\$ 138.323.580
Resultados de ejercicios anteriores	\$	26.860.695	\$ 45.124.408
Total Patrimonio de los Accionistas	\$	712.800.548	\$ 851.124.128

**ESTADOS FINANCIEROS COMPARATIVOS
DIAGNOSTICO OCULAR DEL COUNTRY S.A.S
NIT: 830.079.022 - 3**


AÑOS TERMINADOS EL 31 DICIEMBRE DE 2024 Y 2023

			
NOTA 14. OPERACIONALES DE VENTAS			
Discriminación de los gastos operacionales de ventas:			
Gastos de ventas-operación-de personal	\$	191.452.098	\$ 147.548.824
Total Gastos Operacionales de Ventas	\$	191.452.098	\$ 147.548.824
NOTA 15. INGRESOS POR INTERESES			
		2.023	2024
Ingresos Financieros y otros ingresos	\$	375.500	\$ 175.949
Total Ingresos por Intereses	\$	375.500	\$ 175.949
		2.023	2024
Ingresos no operacionales-Arrendamientos	\$	4.956.500	\$ 17.956.482
Total Ingresos No Operacionales	\$	4.956.500	\$ 175.949
NOTA 15. GASTOS FINANCIEROS POR INTERESES			
Detalle de los gastos no operacionales			
Gastos financieros	\$	8.694.184	\$ 7.293.071
Gastos diversos	\$	424.000	\$ 9.423.602
Total Gastos No Operacionales	\$	9.118.184	\$ 16.716.673
Nota 16. IMPUESTO SOBRE LA RENTA Y COMPLEMENTARIOS			
Impuesto de renta y complementarios	\$	25.675.299	\$ 82.081.996
TOTAL GASTO IMPUESTO DE RENTA	\$	25.675.299	\$ 82.081.996

“Algunas partidas han sido reclasificadas para efectos de presentación”.



**HECTRO FERNANDO GOMEZ G.
Representante Legal (S)**



**LILIAN ROCIO VERA RAMIREZ
Contador Publico
T.P. 84442-T**