

2025




ESTADOS FINANCIEROS
DIAGNOSTICO OCULAR DEL COUNTRY S.A.S
NIT: 830.079.022



ESTADOS FINANCIEROS COMPARATIVOS
DIAGNOSTICO OCULAR DEL COUNTRY S.A.S
NIT: 830.079.022 - 3

AÑOS TERMINADOS EL 31 DICIEMBRE DE 2024 Y 2025

		DIAGNOSTICO OCULAR DEL COUNTRY SAS. NIT. 830.079.022-3 ESTADO DE SITUACION FINANCIERA COMPARATIVO		ANALISIS HORIZONTAL 2024 - 2025	
				VARIACION ABSOLUTA	VARIACION RELATIVA
ACTIVOS	NOTAS	DICIEMBRE 31 DE 2024	DICIEMBRE 31 DE 2025		
Efectivo y equivalentes al efectivo	3	86.980.174	105.410.289	18.430.115	21%
Cuentas comerciales por cobrar y otras cuentas por cobrar - corrientes	4	309.251.611	156.975.844	-152.275.767	-49%
Impuestos Corrientes	5	86.459.836	30.417.750	-56.042.086	-65%
Otras inversiones	3	259.192	278.333	19.141	7%
TOTAL ACTIVOS CORRIENTES		482.950.813	293.082.216	-189.868.597	-39%
Propiedades, planta y equipo	6	2.199.819.915	2.199.819.915	-0	0%
Depreciación Acumulada	6	-1.105.294.683	-1.222.017.267	-116.722.584	11%
Activos intangibles	7	2.027.760	2.027.760	-	0%
Inventarios no corrientes	6	31.729.123	58.550.944	26.821.821	85%
TOTAL ACTIVOS NO CORRIENTES		1.128.282.115	1.038.381.353	-89.900.762	-8%
TOTAL ACTIVOS		1.611.232.928	1.331.463.568	-279.769.360	-17%
PASIVOS					
Cuentas por pagar comerciales y otras cuentas por pagar - corrientes	9	6.671.541	46.338.552	39.667.011	595%
Pasivos por impuestos corrientes	9	97.578.585	15.438.001	-82.140.584	-84%
Otros pasivos	9	2.946.035	-	-2.946.035	-100%
Obligaciones Laborales	9	40.005.688	68.788.620	28.782.932	72%
TOTAL PASIVOS CORRIENTES		147.201.849	130.565.173	-16.636.676	-11%
Deuda equipos medicos Pentacam/IPL-Deuda dr Gomez	9	612.906.951	612.906.951	-	100%
TOTAL PASIVOS NO CORRIENTES		612.906.951	612.906.951	-	0%
TOTAL PASIVOS		760.108.801	743.472.124	-16.636.677	-2%
PATRIMONIO					
Capital Emitido	10	40.000.000	40.000.000	-	0%
Superavit de Capital	10	55.213.141	55.213.141	-	0%
Reserva Legal-Reserva obligatoria	10	572.462.998	572.462.998	0	0%
Resultados del Ejercicio	10	138.323.581	-263.132.679	-401.456.260	-290%
Utilidades Acumuladas	10	45.124.408	183.447.984	138.323.576	307%
TOTAL PATRIMONIO		851.124.128	587.991.444	-263.132.684	-31%
TOTAL PASIVO + PATRIMONIO		1.611.232.928	1.331.463.568	-279.769.360	-17%


 Hector Fernando Gomez G. Representante Legal S.	 MIGUEL A QUEVEDO REVISOR FISCAL T.P. 273,150-T	 Lilian Rocio Vera Ramirez Contador Publico T.P. 84,442-T
--	--	--

**ESTADOS FINANCIEROS COMPARATIVOS
DIAGNOSTICO OCULAR DEL COUNTRY S.A.S
NIT: 830.079.022 - 3**

AÑOS TERMINADOS EL 31 DICIEMBRE DE 2024 Y 2025

	NOTAS	DICIEMBRE 31 DE 2024	DICIEMBRE 31 DE 2025	ANALISIS HORIZONTAL 2024 - 2025	
				VARIACION ABSOLUTA	VARIACION RELATIVA
Ingresos por Actividades Ordinarias	11	1.356.526.785	1.195.963.418	-160.563.367	-12%
TOTAL INGRESOS POR ACTIVIDADES ORDINARIAS		1.356.526.785	1.195.963.418	-160.563.367	-12%
Costo de ventas	12	193.711.773	195.042.346	1.330.573	1%
Costo mano de obra	12	120.540.508	213.409.364	92.868.856	77%
COSTO DE VENTAS		314.252.281	408.451.710	94.199.429	30%
UTILIDAD BRUTA		1.042.274.504	787.511.708	-254.762.796	-24%
GASTOS OPERACIONALES		823.284.685	922.026.876	98.742.191	12%
De Administracion	13	675.735.861	740.288.626	64.552.765	10%
De ventas	14	147.548.824	181.738.250	34.189.426	23%
UTILIDAD/PERDIDA OPERACIONAL		218.989.819	-134.515.168	-353.504.987	-161%
Ingresos no operacionales	15	18.132.431	20.435.428	2.302.997	13%
Gastos no operacionales	15	16.716.673	149.052.939	132.336.266	792%
UTILIDAD/PERDIDA ANTES DE IMPUESTOS		220.405.577	-263.132.679	-483.538.256	-219%
Impuesto sobre la Renta	16	82.081.996	-	-82.081.996	-100%
UTILIDAD/PERDIDA DEL EJECICIO		138.323.581	-263.132.679	-401.456.260	-290%






Hector Fernando Gomez G.
Representante Legal S.


MIGUEL A QUEVEDO
REVISOR FISCAL
T.P. 273,150-T


Lilian Rocio Vera Ramirez
Contador Publico
T.P.84,442-T

**ESTADOS FINANCIEROS COMPARATIVOS
DIAGNOSTICO OCULAR DEL COUNTRY S.A.S
NIT: 830.079.022 - 3**

AÑOS TERMINADOS EL 31 DICIEMBRE DE 2024 Y 2025

FLUJO DE EFECTIVO		
DIAGNOSTICO OCULAR DEL COUNTRY SAS		
	NIT:830,079,022-3	
A DICIEMBRE 31 DEL 2025		
	2025	
UTILIDAD DEL EJERCICIO	- 263.132.679	
(+) Depreciacion del periodo	116.722.584	
TOTAL OPERACIONES QUE NO UTILIZARON (generaron efectivo)	- 146.410.095	
(+) Disminucion en deudores	152.275.767	
(+) Disminucion en Inventarios	- 26.821.821	
(-) Disminución anticipo impuestos	56.042.086	
(-) Disminucion de cuentas por pagar	39.667.011	
(+) Aumento de impuestos gravámenes y tasas	- 82.140.584	
(-) Disminucion obligaciones laborales	28.782.932	
(-)Disminucion otros pasivos	-	
TOTAL DE EFECTIVO NETO GENERADO (utilizado) POR ACTIVIDADES OPERACIONALES	167.805.391	
TOTAL EFECTIVO GENERADO (UTILIZADO) POR ACTIVIDADES OPERACIONALES	21.395.296	
(+) Aumento en activos diferidos	-	
(+) Aumento en propiedad planta y equipo	- 116.722.584	
TOTAL EFECTIVO NETO GENERADO (UTILIZADO) POR ACTIVIDADES DE INVERSION	(116.722.584)	
(+) Aumento de capital social	-	
(-) Distribución de utilidades	-	
(+) Aumento obligaciones financieras	-	
TOTAL EFECTIVO NETO GENERADO (UTILIZADO) POR ACTIVIDADES DE FINANCIAMIENTO	-	
TOTAL DISMINUCIÓN DEL EFECTIVO	- 95.327.288	
EFECTIVO Y EQUIVALENTE A EFECTIVO AÑO ANTERIOR	86.980.174	
EFECTIVO Y EQUIVALENTE A EFECTIVO PRESENTE AÑO	105.410.289	
Caja	3.221.805	
Bancos y cuentas de ahorro	102.188.484	
EFECTIVO AL FINAL DEL AÑO	105.410.289	
		
Hector Fernando Gomez G. Representante Legal S.	MIGUEL A QUEVEDO REVISOR FISCAL T.P. 273,150-T	LILIAN R. VERAR. CONTADOR T.P. 8442-T

**ESTADOS FINANCIEROS COMPARATIVOS
DIAGNOSTICO OCULAR DEL COUNTRY S.A.S
NIT: 830.079.022 - 3**

AÑOS TERMINADOS EL 31 DICIEMBRE DE 2024 Y 2025



**ESTADO DE CAMBIOS EN EL PATRIMONIO
DIAGNOSTICO OCULAR DEL COUNTRY SAS
NIT NIT:830,079,022-3
A DICIEMBRE 31 DEL 2025**

<u>PATRIMONIO</u>	<u>2024</u>	<u>2025</u>
Capital social efectivamente pagado	40.000.000	40.000.000
Reservas	572.462.998	572.462.998
Revalorizacion del patrimonio	55.213.141	55.213.141
Utilidad del ejercicio anterior	45.124.408	183.447.984
Resultado del ejercicio	138.323.581	263.132.679
TOTAL PATRIMONIO	851.124.128	587.991.444

Hector Fernando Gomez G.
Representante Legal S.

MIGUEL A QUEVEDO
REVISOR FISCAL
T.P. 273150-T

LILIAN R. VERA R.
CONTADOR
T.P. 8442-T

**ESTADOS FINANCIEROS COMPARATIVOS
DIAGNOSTICO OCULAR DEL COUNTRY S.A.S
NIT: 830.079.022 - 3**

AÑOS TERMINADOS EL 31 DICIEMBRE DE 2024 Y 2025

NOTAS ESTADO FINANCIEROS	2.024	2025
NOTA 3. EFECTIVO Y EQUIVALENTES AL EFECTIVO		
Efectivo y Equivalentes de Efectivo		
El Disponible esta compuesto de la siguiente forma:		
	2.024	2025
Caja	\$ 10.099.591	\$ 3.221.805
Cuenta Corriente	\$ 19.003.310	\$ 55.873.318
Cuentas de ahorros	\$ 57.877.273	\$ 46.315.166
Total Efectivo	\$ 86.980.174	\$ 105.410.289
Inversiones		
Fondo fiducuenta	\$ 259.192	\$ 278.333
Total Inversiones	\$ 259.192	\$ 278.333
Total Efectivo y Equivalente al Efectivo	\$ 87.239.366	\$ 105.688.622
NOTA 4. CUENTAS COMERCIALES POR COBRAR Y OTRAS CUENTAS POR COBRAR - CORRIENTES		
Cientes	\$ 200.936.932	\$ 127.801.308
Anticipos y avances	\$ -	\$ 8.449.888
Cuentas por cobrar socios	\$ 108.314.679	\$ 20.724.647
Total Deudores Corto Plazo	\$ 309.251.611	\$ 156.975.844
Total Cuentas Comerciales por Cobrar y Otras Cuentas por cobrar - Corrientes	\$ 309.251.611	\$ 156.975.844
NOTA 5. ACTIVOS POR IMPUESTOS - CORRIENTES		
Anticipo de impuestos de renta y complementarios	\$ 39.363.000	\$ 2.003.000
Retencion en la fuente	\$ 31.304.380	\$ 15.035.732
Impuesto de industria y comercio retenido	\$ 671.205	\$ 0
Autoretencion renta	\$ 15.121.251	\$ 13.379.018
Total Activos por impuestos - corrientes	\$ 86.459.836	\$ 30.417.750
NOTA 6. INVENTARIOS - CORRIENTES		
Productos terminados-Productos opticos	\$ 31.729.123	\$ 58.550.944
Total Inventario	\$ 31.729.123	\$ 58.550.944
NOTA 6. PROPIEDADES, PLANTA Y EQUIPO		
Consultorio 702 cra 16 82 95	\$ 325.646.842	\$ 325.646.842
Consultorio 703 cra 16 82 95	\$ 136.941.933	\$ 136.941.933
Maiquinaria, equipo y equipo medico cientifico	\$ -	\$ -
Equipo de oficina	\$ 45.121.232	\$ 45.121.232
Equipo de computacion y comunicacion	\$ 102.016.725	\$ 102.016.725
Equipo medico cientifico	\$ 1.590.093.183	\$ 1.590.093.183
Total Activos Fijos	\$ 2.199.819.915	\$ 2.199.819.915
Depreciación Acumulada		
Construcciones y edificaciones	\$ -17.842.848	\$ -27.780.540
Equipo de oficina	\$ -22.256.478	\$ -22.927.230
Equipo de computacion y comunicacion	\$ -97.161.151	\$ -97.732.351
Equipo medico cientifico	\$ -968.034.206	\$ -1.073.577.145
Total Depreciación Acumulada	-1.105.294.683	-1.222.017.267
Total propiedad planta y Equipo	1.094.525.232	\$ 977.802.648
NOTA 7. ACTIVOS INTANGIBLES		
Programas y aplicaciones informáticas	\$ 2.027.760	\$ 2.027.760
Total Intangibles	\$ 2.027.760	\$ 2.027.760
Total Activos Intangibles Distintos de la Plusvalia	\$ 2.027.760	2.027.760
PASIVOS		
NOTA 8. OTROS PASIVOS FINANCIEROS CORRIENTES		
Total Obligaciones Financieras	\$ -	\$ -
NOTA 9. CUENTAS POR PAGAR COMERCIALES Y OTRAS CUENTAS POR PAGAR - CORRIENTES		
Costos y gastos por pagar	\$ 6.671.541	\$ 46.338.552
Total Cuentas por pagar Corto Plazo	\$ 6.671.541	\$ 46.338.552
Impuestos gravámenes y tasas		
Retenciones en la fuente	\$ 1.494.152	\$ 3.025.000
Retenciones Impuesto de industria y comercio	\$ 152.437	\$ 181.001
Impuesto de renta y complementarios	\$ 82.081.996	\$ -
Impuesto sobre las ventas por pagar	\$ 4.016.000	\$ 2.593.000
Impuesto de industria y comercio	\$ 9.834.000	\$ 9.639.000
Total Impuestos, Gravámenes y Tasas	\$ 97.578.585	\$ 15.438.001

Las Notas a los estados financieros son parte integral de los mismos

**ESTADOS FINANCIEROS COMPARATIVOS
DIAGNOSTICO OCULAR DEL COUNTRY S.A.S
NIT: 830.079.022 - 3**

AÑOS TERMINADOS EL 31 DICIEMBRE DE 2024 Y 2025

Otros pasivos		2.024		2025
Obligaciones laborales	\$	40.005.688	\$	66.763.447
Otros pasivos -Copagos pacientes	\$	2.946.035	\$	2.025.173
Total Obligaciones	\$	42.951.723	\$	68.788.620
Total Cuentas por pagar comerciales y otras cuentas por pagar - Corrientes	\$	147.201.849	\$	130.565.173
NOTA 9. CUENTAS POR PAGAR COMERCIALES Y OTRAS CUENTAS POR PAGAR - NO CORRIENTES				
Cuentas por pagar equipo Pentacam	\$	441.384.728		373.384.728
Cuentas por pagar equipo IPL	\$	171.522.223		87.522.223
Cuentas por pagar Dr Fernando Gomez-Recompra Pentacama	\$	-		68.000.000
Cuentas por pagar Dr Fernando Gomez-Recompra Ojo seco Maria Cristin	\$	-		84.000.000
Total Proveedores	\$	612.906.951		612.906.951
Total Cuentas por pagar comerciales y otras cuentas por pagar - No Corrientes	\$	612.906.951		612.906.951
NOTA 10. PATRIMONIO				
El capital de la sociedad esta conformado así:				
Capital suscrito y pagado	\$	40.000.000	\$	40.000.000
Superavit de capital	\$	55.213.141	\$	55.213.141
Reservas legales y obligatorias	\$	572.462.998	\$	572.462.998
Utilidad del ejercicio	\$	138.323.580	\$	-68.090.333
Resultados de ejercicios anteriores	\$	45.124.408	\$	183.447.984
Total Patrimonio de los Accionistas	\$	851.124.127	\$	783.033.790
NOTA 11. INGRESOS POR ACTIVIDADES ORDINARIAS				
		2.024		2025
Ingresos operacionales Doc	\$	993.054.989	\$	1.195.963.418
Ingresos operacionales Optica	\$	414.960.046		-
Devoluciones en ventas (db)	\$	-51.488.250	\$	-
Total Ingresos por Actividades Ordinarias	\$	1.356.526.785	\$	1.195.963.418
NOTA 12. COSTO DE VENTAS				
Costo de ventas y de prestacion de servicios	\$	193.711.773	\$	195.042.346
Costo mano de obra	\$	120.540.508	\$	213.409.364
Total Costo de Ventas	\$	314.252.281	\$	408.451.710
NOTA 13. GASTOS OPERACIONALES DE ADMINISTRACION				
		2.024		2025
El siguiente es el detalle de esta cuenta:				
Gastos de personal-adminiStracion	\$	240.196.898	\$	250.674.187
Honorarios	\$	90.943.577	\$	146.969.395
Impuestos y contribuciones	\$	39.626.139	\$	36.679.545
Arrendamientos	\$	43.186.014	\$	35.082.166
Contribuiones y afiliaciones	\$	670.329	\$	1.153.048
Seguros	\$	2.906.222	\$	3.187.262
Servicios publicos	\$	38.195.823	\$	37.081.510
Gastos legales	\$	6.949.700	\$	3.586.300
Mantenimientos, reparaciones y adecuaciones (instalaciones, equipo y equipo medico)	\$	56.432.504	\$	55.621.625
Depreciaciones	\$	86.745.901	\$	116.722.584
Diversos	\$	69.882.754	\$	53.531.005
Total Gastos Operacionales de Administración	\$	675.735.861	\$	740.288.626
NOTA 14. OPERACIONALES DE VENTAS				
Gastos de ventas-operación-de personal	\$	147.548.824	\$	181.738.250
Total Gastos Operacionales de Ventas	\$	147.548.824	\$	181.738.250
NOTA 15. INGRESOS POR INTERESES				
Ingresos Financieros y otros ingresos	\$	18.132.431	\$	20.435.428
Total Ingresos por Intereses	\$	18.132.431	\$	20.435.428
NOTA 15. GASTOS FINANCIEROS POR INTERESES				
Gastos financieros	\$	7.293.071	\$	7.923.455
Gastos diversos	\$	9.423.602	\$	141.129.484
Total Gastos No Operacionales	\$	16.716.673	\$	149.052.939
Nota 16. IMPUESTO SOBRE LA RENTA Y COMPLEMENTARIOS				
Impuesto de renta y complementarios	\$	82.081.996	\$	-
TOTAL GASTO IMPUESTO DE RENTA	\$	82.081.996	\$	-

**ESTADOS FINANCIEROS COMPARATIVOS
DIAGNOSTICO OCULAR DEL COUNTRY S.A.S
NIT: 830.079.022 - 3**

AÑOS TERMINADOS EL 31 DICIEMBRE DE 2024 Y 2025

NOTA 1 – INFORMACION GENERAL

De la empresa: **DIAGNOSTICO OCULAR DEL COUNTRY S.A.S**, con NIT 830.079.022-3 es una entidad comercial, con capital 100% privado, constituida el 10 de diciembre de 2000 mediante Escritura Pública 2275 de la Notaria 32 del Círculo de Bogotá D. C., e inscrita el 16 de noviembre 2000, con domicilio principal en la ciudad de Bogotá D. C. y con una duración indefinida. Su objeto social es la prestación de servicios médicos especialmente oftalmológicos de diagnóstico, cirugía y farmacología.

Domicilio principal: Carrera 16 No. 82 – 95 Consultorio 702; Bogotá, D.C., Colombia

De los estados financieros presentados:

- Estados Financieros pertenecientes a la entidad individual.
- Fecha de cierre del período sobre el que se informa: 31 de diciembre de 2025
- Período cubierto por los estados financieros: 2025
- Moneda de presentación: Pesos Colombianos
- Grado de redondeo: Dos cifras decimales

NOTA 2 - PRINCIPALES PRACTICAS Y NORMAS CONTABLES

Los estados financieros con corte al 31 de diciembre de 2025 se presentan en pesos colombianos, su moneda funcional, y se presentan de acuerdo con las normas internacionales de información financiera para Pequeñas y Medianas Entidades (PYMES) tal como han sido emitidas por el Internacional Accounting Standards Board (IASB), de acuerdo con la Ley 1314 de 2009 y el decreto 3022 de 2013. En este sentido, los Estados Financieros muestran la imagen fiel del patrimonio y de la situación financiera al 31 de diciembre de 2025. La preparación de los estados financieros de acuerdo con NIIF, cuya responsabilidad es de los administradores de **DIAGNOSTICO OCULAR DEL COUNTRY S.A.S**, y se requiere efectuar ciertas estimaciones contables y que los administradores realicen juicios al aplicar las normas contables. Las áreas con mayor grado de complejidad y que requieren mayores juicios, o aquellas en las que las asunciones o estimaciones resultan significativas sobre estimaciones y juicios contables.

Efectivo y equivalentes de efectivo

El efectivo y equivalentes de efectivo son reconocidos en el balance a su costo y corresponden al efectivo en caja y bancos, y las inversiones de alta liquidez con vencimiento inferior a tres meses.

Inversiones

Las inversiones en instrumentos financieros se clasifican de acuerdo con el propósito para el cual fueron adquiridas en las siguientes categorías: activos financieros al valor justo mediante utilidad o pérdida, préstamos y cuentas por cobrar, inversiones

**ESTADOS FINANCIEROS COMPARATIVOS
DIAGNOSTICO OCULAR DEL COUNTRY S.A.S
NIT: 830.079.022 - 3**

AÑOS TERMINADOS EL 31 DICIEMBRE DE 2024 Y 2025

mantenidas hasta su vencimiento e inversiones disponibles para la venta. La Entidad puede presentar inversiones en las cuales exista la intención de mantenerlas sobre un plazo indefinido pero que pueden ser realizadas conforme a los cambios de valores o requerimientos de liquidez y las reconocerá como inversiones disponibles para la venta.

La gerencia determina la clasificación de sus inversiones en el momento de su reconocimiento inicial y revalúa esta designación en cada fecha de reporte.

Cuentas por cobrar

Los saldos de las cuentas por cobrar se registran a su valor nominal, el cual es similar a su valor presente, neto de la provisión efectuada para el deterioro de su valor. El saldo de la provisión para el deterioro del valor de las cuentas por cobrar es establecido por la Gerencia cuando se considera que existe evidencia objetiva para no recaudar los montos de acuerdo con los términos originales de las cuentas por cobrar. El monto de la provisión es la diferencia entre el valor registrado y el valor recuperable, siendo este último el valor presente de los flujos esperados de efectivo, descontados a la tasa de interés del mercado para negociaciones similares. Las cuentas incobrables se castigan cuando se identifican como tales.

Propiedades, planta y equipo

Equipo de oficina, equipo de Cómputo y Comunicaciones y Equipo Médico y Científico y demás activos se registran al costo de adquisición e identificando sus partes significativas. El costo histórico de las propiedades, planta y equipo comprende su precio de compra, incluyendo aranceles e impuestos de compra no reembolsables y cualquier costo directamente atribuible para ubicar y dejar al activo en condiciones de uso.

La depreciación de los otros activos se calcula con base en el método de línea recta para distribuir su costo a sus valores residuales sobre sus vidas útiles remanentes estimadas, así:

- Maquinaria y equipo, y equipo médico-científico 10-50 años
- Flota y equipo de transporte 5-10 años
- Equipo de oficina 5-10 años
- Equipos de cómputo y comunicaciones 3-10 años
- Construcciones y edificaciones 45 años

Deterioro del valor de los activos

En el caso de ocurrencia de eventos o cambios económicos que indique que el valor en libros de los activos de vida útil prolongada se ha deteriorado, la Entidad estima su valor recuperable y si es necesario reconoce una pérdida por deterioro con cargo a los resultados del ejercicio. Esta pérdida es el monto en el que el valor en libros del activo es reducido a su valor recuperable.

El valor recuperable de los activos corresponde al mayor valor entre el monto neto que

**ESTADOS FINANCIEROS COMPARATIVOS
DIAGNOSTICO OCULAR DEL COUNTRY S.A.S
NIT: 830.079.022 - 3**

AÑOS TERMINADOS EL 31 DICIEMBRE DE 2024 Y 2025

se obtendría de su venta y su valor de uso. El valor de venta neto corresponde al monto que se obtendría de la venta del activo en una transacción cerrada entre partes no relacionadas, siendo el precio el de referencia en un mercado activo o el de transacciones similares recientes. El valor en uso corresponde al valor presente de los flujos futuros estimados que se obtendría del uso continuo del activo y su disposición final al término de su vida útil.

Contratos onerosos

Si la Entidad tiene un contrato oneroso, las obligaciones presentes que se deriven del mismo deben ser reconocidas y medidas como una provisión. Un contrato oneroso es aquél en el que los costos inevitables de cumplir con las obligaciones comprometidas son mayores que los beneficios que se espera recibir del mismo.

Cuentas por pagar comerciales

Las cuentas por pagar comerciales son obligaciones de pago por bienes o servicios adquiridos de proveedores en el curso normal de los negocios. Las cuentas por pagar se clasifican como pasivos corrientes si el pago se debe realizar dentro de un año o menos, de lo contrario se presentan como pasivos no corrientes. Las cuentas por pagar se reconocen inicialmente a su valor razonable y posteriormente se miden al costo amortizado usando el método de interés de efectivo.

Otros pasivos financieros

Los otros pasivos financieros (las cuentas por pagar comerciales y otras) se miden posteriormente al costo amortizado usando el método de la tasa de interés efectiva. El método de la tasa de interés efectiva es un método de cálculo del costo amortizado de un pasivo financiero y de imputación del gasto financiero a lo largo del periodo relevante. La tasa de interés efectiva es la tasa de descuento que iguala exactamente los flujos de efectivo por cobrar o por pagar (incluyendo todos los honorarios y puntos pagados o recibidos que forman parte de la tasa de interés efectiva, los costos de transacción y otras primas o descuentos) estimados a lo largo de la vida esperada del pasivo financiero (o, cuando sea adecuado), en un periodo más corto con el importe neto en libros en el momento de reconocimiento inicial.

Beneficios a empleados

(a) Pensiones de jubilación

De acuerdo con la ley colombiana, las empresas y los empleados deben efectuar aportes a fondos de pensiones privados o públicos que son las entidades encargadas de cubrir el beneficio de la pensión cuando los empleados cumplan los requisitos de edad y tiempo de trabajo exigidos para su retiro. Bajo este sistema la Fundación no asumen ninguna obligación con sus empleados por este beneficio.

**ESTADOS FINANCIEROS COMPARATIVOS
DIAGNOSTICO OCULAR DEL COUNTRY S.A.S
NIT: 830.079.022 - 3**

AÑOS TERMINADOS EL 31 DICIEMBRE DE 2024 Y 2025

Reconocimiento de ingresos

El reconocimiento de ingresos se hace por el principio de realización; La contabilidad se lleva por el sistema de causación o acumulación, reconociendo los hechos económicos en el periodo en el cual se realizan. Y no solamente cuando sea recibido o pagado el efectivo o su equivalente.

Reconocimiento de costos y gastos

Los costos y gastos se contabilizan por el sistema de causación. Los costos por intereses se llevan al gasto en el periodo que se causan. No solamente cuando sea recibido o pagado el efectivo o su equivalente.

Provisión para impuesto de renta

La sociedad calcula y registra la provisión para el impuesto sobre la renta de acuerdo con las normas vigentes que requieren como mínimo el registro y pago del impuesto.

NOTA 3 – EFECTIVO Y EQUIVALENTES AL EFECTIVO

Los saldos del disponible corresponden al fondo fijo de caja menor, el saldo de la cuenta corriente y cartera colectiva a la vista la cual genera un interés.

La cuenta bancaria corriente no presenta ningún tipo de limitación o embargo.

NOTA 4 – DEUDORES COMERCIALES Y OTRAS CUENTAS POR COBRAR

Corresponde a la cartera por cobrar por los diferentes conceptos causados.

NOTA 5 – IMPUESTOS CORRIENTES

Son impuestos anticipados o retenciones anticipadas sobre los impuestos por pagar.

NOTA 6 – PROPIEDAD PLANTA Y EQUIPO

Para periodo 2023 se adquiere el consultorio 703 de la carrera 16 82 95.

La propiedad planta y equipo están valuados a su costo histórico. Y se deprecian por el método línea recta, de acuerdo a la vida útil asignada a cada elemento.

NOTA 7 – ACTIVOS INTANGIBLES

Corresponde a los activos intangibles de la compañía al corte de estos estados financieros.

**ESTADOS FINANCIEROS COMPARATIVOS
DIAGNOSTICO OCULAR DEL COUNTRY S.A.S
NIT: 830.079.022 - 3**

AÑOS TERMINADOS EL 31 DICIEMBRE DE 2024 Y 2025

NOTA 8 – INVENTARIOS

Corresponde Al valor de los inventarios de la compañía al corte de estos estados financieros.

NOTA 9 – CUENTAS POR PAGAR

Corresponde aquellas compras y servicios de bienes y servicios.

NOTA 9 – OTRAS CUENTAS POR PAGAR

Corresponde a depósitos realizados de copagos de las diferentes entidades (clientes) para aplicar al momento de facturar. En este rubro se encuentra también los impuestos que se adeudan al Estado incluido la correspondiente a cada periodo. Además otras obligaciones por pagar.

NOTA 10 – PATRIMONIO

Corresponde al patrimonio de la compañía al corte de estos estados financieros.

NOTA 11 - INGRESOS OPERACIONALES

Ingresos por el desarrollo de actividad principal.

NOTA 12 – COSTO DE SERVICIOS

Costos incurridos para el desarrollo de la actividad principal.

NOTA 13. GASTOS DE ADMINISTRACION

Representan los desembolsos y obligaciones causados por la entidad.

NOTA 14 - GASTOS DE VENTAS.

Representan los desembolsos y obligaciones causados por la entidad.

NOTA 15 - GASTOS E INGRESOS NO OPERACIONALES.

Representan los desembolsos y obligaciones causados por la entidad. Y los ingresos que no provienen de la operación de la compañía.


“Algunas partidas han sido reclasificadas para efectos de presentación”.

**ESTADOS FINANCIEROS COMPARATIVOS
DIAGNOSTICO OCULAR DEL COUNTRY S.A.S
NIT: 830.079.022 - 3**

AÑOS TERMINADOS EL 31 DICIEMBRE DE 2024 Y 2025

Declaramos que hemos verificado previamente las afirmaciones contenidas en los estados financieros de la Compañía **DIAGNOSTICO OCULAR DEL COUNTRY S.A.S** finalizados al 31 de diciembre de 2025 los cuales se han tomado fielmente de libros. Por lo tanto:

- Los activos y pasivos de la compañía existen en la fecha de corte y las transacciones registradas se han realizado durante el periodo.
- Los activos representan probables beneficios económicos futuros (derechos) y los pasivos representan probables sacrificios económicos futuros (obligaciones), obtenidos o a cargo de la compañía en la fecha de corte.
- Todos los elementos han sido reconocidos como importes apropiados.
- Los hechos económicos han sido correctamente clasificados, descritos y revelados.



Hector Fernando Gomez G.
Representante Legal S.



Lilian Rocio Vera Ramirez
Contador Publico
T.P.84,442-T