






**ESTADOS FINANCIEROS COMPARATIVOS  
DIAGNOSTICO OCULAR DEL COUNTRY S.A.S  
NIT: 830.079.022 - 3**

**AÑOS TERMINADOS EL 31 DICIEMBRE DE 2021 Y 2020**

				ANALISIS HORIZONTAL 2021 - 2020	
				VARIACION ABSOLUTA	VARIACION RELATIVA
<b>DIAGNOSTICO OCULAR DEL COUNTRY SAS. NIT. 830,079,022-3 ESTADO DE SITUACION FINANCIERA COMPARATIVO</b>					
		<b>DICIEMBRE</b>	<b>DICIEMBRE</b>		
<b>ACTIVOS</b>	<b>NOTAS</b>	<b>31 DE 2021</b>	<b>31 DE 2020</b>		
Efectivo y equivalentes al efectivo	3	65.132.084	73.731.613	-8.599.528	-12%
Cuentas comerciales por cobrar y otras cuentas por cobrar - corrientes	4	383.714.957	324.818.076	58.896.881	18%
Impuestos Corrientes		59.034.218	41.642.263	17.391.954	42%
Otras inversiones		108.606.644	128.314.018	-19.707.374	-15%
<b>TOTAL ACTIVOS CORRIENTES</b>		<b>616.487.903</b>	<b>568.505.970</b>	<b>47.981.932</b>	<b>8%</b>
Propiedades, planta y equipo	5	1.022.859.396	1.022.859.396	-	0%
Depreciación Acumulada	5	-1.019.859.396	-920.764.680	-99.094.716	11%
Activos intangibles		2.027.760	2.027.760	-	0%
Inventarios no corrientes		13.015.603	10.141.562	2.874.041	28%
<b>TOTAL ACTIVOS NO CORRIENTES</b>		<b>18.043.363</b>	<b>114.264.038</b>	-96.220.675	-84%
<b>TOTAL ACTIVOS</b>		<b>634.531.266</b>	<b>682.770.008</b>	<b>-48.238.742</b>	<b>-7%</b>
<b>PASIVOS</b>					
Obligaciones Financieras		-	-	-	0%
Cuentas por pagar comerciales y otras cuentas por pagar - corrientes	6	28.362.287	33.833.520	-5.471.233	-16%
Pasivos por impuestos corrientes	7	4.168.454	1.771.000	2.397.454	135%
Otros pasivos	7	-	2.070.696	-2.070.696	-100%
Obligaciones Laborales	7	12.427.366	12.065.769	361.597	3%
<b>TOTAL PASIVOS CORRIENTES</b>		<b>44.958.107</b>	<b>49.740.985</b>	<b>-4.782.878</b>	<b>-10%</b>
<b>TOTAL PASIVOS</b>		<b>44.958.108</b>	<b>49.740.985</b>	<b>-4.782.877</b>	<b>-10%</b>
<b>PATRIMONIO</b>					
Capital Emitido		40.000.000	40.000.000	-	0%
Superavit de Capital		55.213.141	55.213.141	-	0%
Reserva Legal		525.982.458	525.982.458	-0	0%
Resultados del Ejercicio		3.470.752	3.260.177	210.574	6%
Utilidades Acumuladas		-35.093.191	8.573.247	-43.666.438	-509%
<b>TOTAL PATRIMONIO</b>		<b>589.573.160</b>	<b>633.029.023</b>	<b>-43.455.863</b>	<b>-7%</b>
<b>TOTAL PASIVO + PATRIMONIO</b>		<b>634.531.266</b>	<b>682.770.008</b>	<b>-48.238.741</b>	<b>-7%</b>
					
Sharon Jane Mc Whirter Representante Legal					
		Lilian Rocio Vera Ramirez Contador Publico T.P. 84,442-T			

**ESTADOS FINANCIEROS COMPARATIVOS  
DIAGNOSTICO OCULAR DEL COUNTRY S.A.S  
NIT: 830.079.022 - 3**

**AÑOS TERMINADOS EL 31 DICIEMBRE DE 2021 Y 2020**

	NOTAS	DICIEMBRE 31 DE 2021	DICIEMBRE 31 DE 2020	ANALISIS HORIZONTAL 2021 - 2020	
				VARIACION ABSOLUTA	VARIACION RELATIVA
					
<b>DIAGNOSTICO OCULAR DEL COUNTRY SAS. NIT:830,079,022-3 ESTADO DE RESULTADOS COMPARATIVO</b>					
Ingresos por Actividades Ordinarias	8	452.803.955	261.582.377	191.221.578	73%
<b>TOTAL INGRESOS POR ACTIVIDADES ORDINARIAS</b>		<b>452.803.955</b>	<b>261.582.377</b>	<b>191.221.578</b>	<b>73%</b>
Costo de ventas	9	78.792.070	47.713.262	31.078.808	65%
<b>COSTO DE VENTAS</b>		<b>78.792.070</b>	<b>47.713.262</b>	<b>31.078.808</b>	<b>65%</b>
<b>UTILIDAD BRUTA</b>		<b>374.011.885</b>	<b>213.869.115</b>	<b>160.142.770</b>	<b>75%</b>
<b>GASTOS OPERACIONALES</b>		<b>365.811.458</b>	<b>240.684.472</b>	<b>125.126.986</b>	<b>52%</b>
De Administracion	10	195.058.419	78.360.091	116.698.328	149%
De ventas	11	170.753.039	162.324.381	8.428.658	5%
<b>UTILIDAD/PERDIDA OPERACIONAL</b>		<b>8.200.426</b>	<b>-26.815.357</b>	<b>35.015.783</b>	<b>-131%</b>
Ingresos por intereses	16	626.497	4.921.873	-4.295.376	-87%
Ingresos no operacionales		18.467.991	27.543.332	-9.075.341	-33%
Gastos no operacionales	12	22.750.163	924.953	21.825.209	2360%
<b>UTILIDAD/PERDIDA ANTES DE IMPUESTOS</b>		<b>4.544.752</b>	<b>4.724.895</b>	<b>-180.143</b>	<b>-4%</b>
Impuesto sobre la Renta	18	1.074.000	1.464.717		
<b>UTILIDAD/PERDIDA DEL EJECICIO</b>		<b>3.470.752</b>	<b>3.260.177</b>	<b>210.574</b>	<b>6%</b>
					
Sharon Jane Mc Whirter Representante Legal					
					
Lilian Rocio Vera Ramirez Contador Publico T.P.84,442-T					

**ESTADOS FINANCIEROS COMPARATIVOS  
DIAGNOSTICO OCULAR DEL COUNTRY S.A.S  
NIT: 830.079.022 - 3**

**AÑOS TERMINADOS EL 31 DICIEMBRE DE 2021 Y 2020**

**NOTA 1 – INFORMACION GENERAL**

De la empresa: **DIAGNOSTICO OCULAR DEL COUNTRY S.A.S**, con NIT 830.079.022-3 es una entidad comercial, con capital 100% privado, constituida el 10 de diciembre de 2000 mediante Escritura Pública 2275 de la Notaria 32 del Círculo de Bogotá D. C., e inscrita el 16 de noviembre 2000, con domicilio principal en la ciudad de Bogotá D. C. y con una duración indefinida. Su objeto social es la prestación de servicios médicos especialmente oftalmológicos de diagnóstico, cirugía y farmacología.

Domicilio principal: Carrera 16 No. 82 – 95 Consultorio 702; Bogotá, D.C., Colombia

**De los estados financieros presentados:**

- Estados Financieros pertenecientes a la entidad individual.
- Fecha de cierre del período sobre el que se informa: 31 de Diciembre de 2021
- Período cubierto por los estados financieros: 2021
- Moneda de presentación: Pesos Colombianos
- Grado de redondeo: Dos cifras decimales

**NOTA 2 - PRINCIPALES PRACTICAS Y NORMAS CONTABLES**

Los estados financieros con corte al 31 de Diciembre de 2021 se presentan en pesos colombianos, su moneda funcional, y se presentan de acuerdo con las normas internacionales de información financiera para Pequeñas y Medianas Entidades (PYMES) tal como han sido emitidas por el International Accounting Standards Board (IASB), de acuerdo con la Ley 1314 de 2009 y el decreto 3022 de 2013. En este sentido, los Estados Financieros muestran la imagen fiel del patrimonio y de la situación financiera al 31 de diciembre de 2021. La preparación de los estados financieros de acuerdo con NIIF, cuya responsabilidad es de los administradores de **DIAGNOSTICO OCULAR DEL COUNTRY S.A.S**, y se requiere efectuar ciertas estimaciones contables y que los administradores realicen juicios al aplicar las normas contables. Las áreas con mayor grado de complejidad y que requieren mayores juicios, o aquellas en las que las asunciones o estimaciones resultan significativas sobre estimaciones y juicios contables.

**Efectivo y equivalentes de efectivo**

El efectivo y equivalentes de efectivo son reconocidos en el balance a su costo y corresponden al efectivo en caja y bancos, y las inversiones de alta liquidez con vencimiento inferior a tres meses.

**ESTADOS FINANCIEROS COMPARATIVOS  
DIAGNOSTICO OCULAR DEL COUNTRY S.A.S  
NIT: 830.079.022 - 3**

**AÑOS TERMINADOS EL 31 DICIEMBRE DE 2021 Y 2020**

### **Inversiones**

Las inversiones en instrumentos financieros se clasifican de acuerdo con el propósito para el cual fueron adquiridas en las siguientes categorías: activos financieros al valor justo mediante utilidad o pérdida, préstamos y cuentas por cobrar, inversiones mantenidas hasta su vencimiento e inversiones disponibles para la venta. La Entidad puede presentar inversiones en las cuales exista la intención de mantenerlas sobre un plazo indefinido pero que pueden ser realizadas conforme a los cambios de valores o requerimientos de liquidez y las reconocerá como inversiones disponibles para la venta.

La gerencia determina la clasificación de sus inversiones en el momento de su reconocimiento inicial y revalúa esta designación en cada fecha de reporte.

### **Cuentas por cobrar**

Los saldos de las cuentas por cobrar se registran a su valor nominal, el cual es similar a su valor presente, neto de la provisión efectuada para el deterioro de su valor. El saldo de la provisión para el deterioro del valor de las cuentas por cobrar es establecido por la Gerencia cuando se considera que existe evidencia objetiva para no recaudar los montos de acuerdo con los términos originales de las cuentas por cobrar. El monto de la provisión es la diferencia entre el valor registrado y el valor recuperable, siendo este último el valor presente de los flujos esperados de efectivo, descontados a la tasa de interés del mercado para negociaciones similares. Las cuentas incobrables se castigan cuando se identifican como tales

### **Propiedades, planta y equipo**

Equipo de oficina, equipo de Cómputo y Comunicaciones y Equipo Médico y Científico y demás activos se registran al costo de adquisición e identificando sus partes significativas. El costo histórico de las propiedades, planta y equipo comprende su precio de compra, incluyendo aranceles e impuestos de compra no reembolsables y cualquier costo directamente atribuible para ubicar y dejar al activo en condiciones de uso.

La depreciación de los otros activos se calcula con base en el método de línea recta para distribuir su costo a sus valores residuales sobre sus vidas útiles remanentes estimadas, así:

- Maquinaria y equipo, y equipo médico-científico 10-50 años
- Flota y equipo de transporte 5-10 años
- Equipo de oficina 5-10 años
- Equipos de cómputo y comunicaciones 3-10 años

**ESTADOS FINANCIEROS COMPARATIVOS  
DIAGNOSTICO OCULAR DEL COUNTRY S.A.S  
NIT: 830.079.022 - 3**

**AÑOS TERMINADOS EL 31 DICIEMBRE DE 2021 Y 2020**

**Deterioro del valor de los activos**

En el caso de ocurrencia de eventos o cambios económicos que indique que el valor en libros de los activos de vida útil prolongada se ha deteriorado, la Entidad estima su valor recuperable y si es necesario reconoce una pérdida por deterioro con cargo a los resultados del ejercicio. Esta pérdida es el monto en el que el valor en libros del activo es reducido a su valor recuperable.

El valor recuperable de los activos corresponde al mayor valor entre el monto neto que se obtendría de su venta y su valor de uso. El valor de venta neto corresponde al monto que se obtendría de la venta del activo en una transacción cerrada entre partes no relacionadas, siendo el precio el de referencia en un mercado activo o el de transacciones similares recientes. El valor en uso corresponde al valor presente de los flujos futuros estimados que se obtendría del uso continuo del activo y su disposición final al término de su vida útil.

**Contratos onerosos**

Si la Entidad tiene un contrato oneroso, las obligaciones presentes que se deriven del mismo deben ser reconocidas y medidas como una provisión. Un contrato oneroso es aquél en el que los costos inevitables de cumplir con las obligaciones comprometidas son mayores que los beneficios que se espera recibir del mismo.

**Cuentas por pagar comerciales**

Las cuentas por pagar comerciales son obligaciones de pago por bienes o servicios adquiridos de proveedores en el curso normal de los negocios. Las cuentas por pagar se clasifican como pasivos corrientes si el pago se debe realizar dentro de un año o menos, de lo contrario se presentan como pasivos no corrientes. Las cuentas por pagar se reconocen inicialmente a su valor razonable y posteriormente se miden al costo amortizado usando el método de interés de efectivo.

**Otros pasivos financieros**

Los otros pasivos financieros (las cuentas por pagar comerciales y otras) se miden posteriormente al costo amortizado usando el método de la tasa de interés efectiva. El método de la tasa de interés efectiva es un método de cálculo del costo amortizado de un pasivo financiero y de imputación del gasto financiero a lo largo del periodo relevante. La tasa de interés efectiva es la tasa de descuento que iguala exactamente los flujos de efectivo por cobrar o por pagar (incluyendo todos los honorarios y puntos pagados o recibidos que forman parte de la tasa de interés efectiva, los costos de transacción y otras primas o descuentos) estimados a lo largo de la vida esperada del pasivo financiero (o, cuando sea adecuado), en un periodo más corto con el importe

**ESTADOS FINANCIEROS COMPARATIVOS  
DIAGNOSTICO OCULAR DEL COUNTRY S.A.S  
NIT: 830.079.022 - 3**

**AÑOS TERMINADOS EL 31 DICIEMBRE DE 2021 Y 2020**

neto en libros en el momento de reconocimiento inicial.

**Beneficios a empleados**

**(a) Pensiones de jubilación**

De acuerdo con la ley colombiana, las empresas y los empleados deben efectuar aportes a fondos de pensiones privados o públicos que son las entidades encargadas de cubrir el beneficio de la pensión cuando los empleados cumplan los requisitos de edad y tiempo de trabajo exigidos para su retiro. Bajo este sistema la Fundación no asumen ninguna obligación con sus empleados por este beneficio.

**Reconocimiento de ingresos**

El reconocimiento de ingresos se hace por el principio de realización; La contabilidad se lleva por el sistema de causación o acumulación, reconociendo los hechos económicos en el periodo en el cual se realizan. Y no solamente cuando sea recibido o pagado el efectivo o su equivalente.

**Reconocimiento de costos y gastos**

Los costos y gastos se contabilizan por el sistema de causación. Los costos por intereses se llevan al gasto en el periodo que se causan. No solamente cuando sea recibido o pagado el efectivo o su equivalente.

**Provisión para impuesto de renta**

La sociedad calcula y registra la provisión para el impuesto sobre la renta de acuerdo con las normas vigentes que requieren como mínimo el registro y pago del impuesto.

**NOTA 3 – EFECTIVO Y EQUIVALENTES AL EFECTIVO**

Los saldos del disponible corresponden al fondo fijo de caja menor, el saldo de la cuenta corriente y cartera colectiva a la vista la cual genera un interés.

	<u>2.021</u>	<u>2020</u>
115 caja	\$ 800.000	2.389.558
1110 bancos	\$ 43.044.119	52.753.479
1120 cuentas de ahorros	\$ 21.287.893	18.588.575
Total Efectivo	<u>\$ 65.132.011</u>	<u>73.731.613</u>

**ESTADOS FINANCIEROS COMPARATIVOS  
DIAGNOSTICO OCULAR DEL COUNTRY S.A.S  
NIT: 830.079.022 - 3**

**AÑOS TERMINADOS EL 31 DICIEMBRE DE 2021 Y 2020**

La cuenta bancaria corriente no presenta ningún tipo de limitación o embargo.

**NOTA 4 – DEUDORES COMERCIALES Y OTRAS CUENTAS POR COBRAR**

Corresponde a la cartera por cobrar por los diferentes conceptos causados.

<b>Deudores Corto Plazo</b>		<b>2.021</b>	<b>2021</b>
135	clientes	\$ 40.478.956	110.786.279
1330	anticipos y avances	\$ 3.384.748	5.303.180
1380	cuentas por cobrar socios	\$ 350.772.100	219.649.464
1399	provision cartera	\$ -10.920.847	-10.920.847
<b>Total Deudores Corto Plazo</b>		<b>\$ 383.714.957</b>	<b>324.818.076</b>

**NOTA 5 – PROPIEDAD PLANTA Y EQUIPO**

La propiedad planta y equipo de la compañía esta conformada por los siguientes rubros:

		<b>2.021</b>	<b>2020</b>
		<b>Costo</b>	<b>Costo</b>
1520	maquinaria, equipo y equipo medico cientifico	\$ 904.722.180	904.722.180
1524	equipo de oficina	\$ 21.543.726	21543726
1528	equipo de computacion y comunicacion	\$ 96.593.490	96.593.490
<b>Total Activos Fijos</b>		<b>\$ 1.022.859.396</b>	<b>1.022.859.396</b>
<b>Depreciación Acumulada</b>			
159210	maquinaria, equipo y equipo medico cientifico	\$ -901.725.718	-811.227.825
159215	equipo de oficina	\$ -21.543.726	-21.543.726
159220	equipo de computacion y comunicacion	\$ -96.589.951	-87.993.128
<b>Total Depreciación Acumulada</b>		<b>-1.019.859.396</b>	<b>-920.764.680</b>
<b>Total propiedad planta y Equipo</b>		<b>\$ 3.000.000</b>	<b>\$ 102.094.716</b>

La propiedad planta y equipo están valuados a su costo histórico. Y se deprecian por el método línea recta, de acuerdo a la vida útil asignada a cada elemento.

**ESTADOS FINANCIEROS COMPARATIVOS  
DIAGNOSTICO OCULAR DEL COUNTRY S.A.S  
NIT: 830.079.022 - 3**

**AÑOS TERMINADOS EL 31 DICIEMBRE DE 2021 Y 2020**

**NOTA 6 – CUENTAS POR PAGAR**

Corresponde aquellas compras y servicios de bienes y servicios.

**Cuentas por pagar corto plazo**

	<b>2.021</b>	<b>2020</b>
2335 costos y gastos por pagar	\$ 28.362.287	33.833.520
2355 deudas con socios y accionistas	\$ -	-
Total Cuentas por pagar Corto Plazo	\$ 28.362.287	33.833.520

**NOTA 7 – OTRAS CUENTAS POR PAGAR**

Corresponde a depósitos realizados de copagos de las diferentes entidades (clientes) para aplicar al momento de facturar. En este rubro se encuentra también los impuestos que se adeudan al Estado incluido la correspondiente a cada periodo. Además otras obligaciones por pagar.

**Impuestos gravámenes y tasas**

	<b>2.021</b>	<b>2020</b>
2365 retenciones en la fuente	\$ 636.451	505.000
2368 impuesto de industria y comercio retenid	\$ 122.278	-
244 de renta y complementarios	\$ -	-
248 impuesto sobre las ventas por pagar	\$ 1.654.841	-
2412 de industria y comercio	\$ 1.754.884	1.266.000
0 0	\$ -	
Total Impuestos, Gravámenes y Tasas	\$ 4.168.454	1.771.000

**Obligaciones Laborales**

	<b>2.021</b>	<b>2020</b>
255 obligacione laborales	\$ 11.047.855	9.469.669
28 otros pasivos -copagos- y reintegro optica	\$ -	2.070.696
26 pasivos estimados y provisiones	\$ 1.379.511	2.596.100
Total Obligaciones Laborales	\$ 12.427.366	14.136.465
<b>Total Cuentas por pagar comerciales y otras cuentas por pagar - Corrientes</b>	<b>\$ 44.958.107</b>	<b>49.740.985</b>



**ESTADOS FINANCIEROS COMPARATIVOS  
DIAGNOSTICO OCULAR DEL COUNTRY S.A.S  
NIT: 830.079.022 - 3**

**AÑOS TERMINADOS EL 31 DICIEMBRE DE 2021 Y 2020**

**NOTA 8 - INGRESOS OPERACIONALES**

Los ingresos operacionales durante el periodo se componen de la siguiente forma:

	<b>2.021</b>	<b>2020</b>
41 operacionales	\$ 464.556.931	261.605.502
4175 devoluciones en ventas (db)	\$ -11.752.976	-23.125
<b>Total Ingresos por Actividades Ordinarias</b>	<b>\$ 452.803.955</b>	<b>261.582.377</b>

**NOTA 9 – COSTO DE SERVICIOS**

Los costos de ventas del servicio se discriminaban así:

	<b>2.021</b>	<b>2020</b>
61 costo de ventas y de prestacion de servi	\$ 10.444.270	47.713.262
61 costo (servicio servioptica)	68.347.800	
<b>Total Costo de Ventas</b>	<b>\$ 78.792.070</b>	<b>47.713.262</b>



**ESTADOS FINANCIEROS COMPARATIVOS  
DIAGNOSTICO OCULAR DEL COUNTRY S.A.S  
NIT: 830.079.022 - 3**

**AÑOS TERMINADOS EL 31 DICIEMBRE DE 2021 Y 2020**

**NOTA 10. GASTOS DE ADMINISTRACION**

El siguiente es el detalle de esta cuenta:

	<b>2.021</b>	<b>2020</b>
515 gastos de administracion	\$ 195.058.419	128.360.091
<b>Total Gastos Operacionales de Administración</b>	<b>\$ 195.058.419</b>	<b>128.360.091</b>

Representan los desembolsos y obligaciones causados por la entidad.

**NOTA 11 - GASTOS DE VENTAS.**

Representan los desembolsos y obligaciones causados por la entidad.

Discriminación de los gastos operacionales de ventas:

	<b>2.021</b>	<b>2020</b>
525 gastos de ventas-operación	\$ 170.753.039	162.324.381
<b>Total Gastos Operacionales de Ventas</b>	<b>\$ 170.753.039</b>	<b>162.324.381</b>

**ESTADOS FINANCIEROS COMPARATIVOS  
DIAGNOSTICO OCULAR DEL COUNTRY S.A.S  
NIT: 830.079.022 - 3**

**AÑOS TERMINADOS EL 31 DICIEMBRE DE 2021 Y 2020**

**NOTA 12 - GASTOS NO OPERACIONALES.**


Representan los desembolsos y obligaciones causados por la entidad.

Detalle de los gastos no operacionales	2.021	2020
535 financieros	\$ 6.440.049	924.953
5395 gastos diversos	16.310.114	-
	-	-
<b>Total Gastos No Operacionales</b>	<b>\$ 22.750.163</b>	<b>924.953</b>

“Algunas partidas han sido reclasificadas para efectos de presentación”.



**SHARON JANE MCWHIRTER**  
Representante Legal



**LILIAN ROCIO VERA RAMIREZ**  
Contador Publico  
T.P. 84442-T

